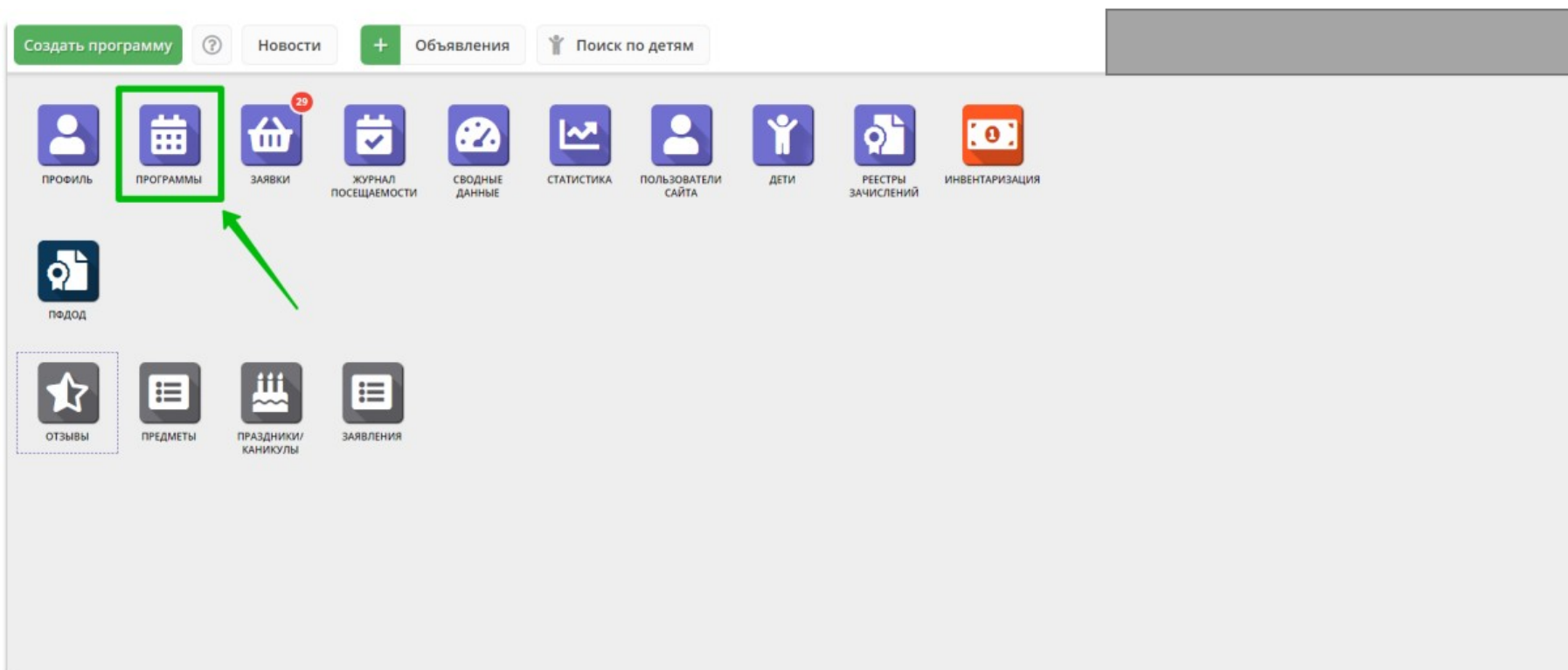


Консультация для педагогов  
МАОУ ДО «Центр творчества № 3»  
Тема: «Подача ДООП на экспертизу.  
Работа в АИС дополнительного образования детей  
Красноярского края «Навигатор»»

Разработал:  
методист МАОУ ДО  
«Центр творчества № 3»  
Быкова Г.В.

Чтобы направить программу на экспертизу в Навигаторе необходимо:  
Шаг 1. Открыть раздел Программы.



Шаг 2. В разделе Программы выбрать требуемую программу, открыть карточку программы в режиме редактирования.

Создать программу ? Новости + Объявления Поиск по детям

Программы

ID	Название события	Возраст, лет	Статус	ПФДОД?	Удалена	Профиль	Статус экспертизы
iD...	Название события...	Возраст, лет...	Статус...	ПФДОД?...	Удалена...	Профиль...	Статус экспертизы...
1	Волшебный бисер	от 7 до 12	Опубликовано	Нет	Нет	Декоративно-прикладное творчество	Не на экспертизе

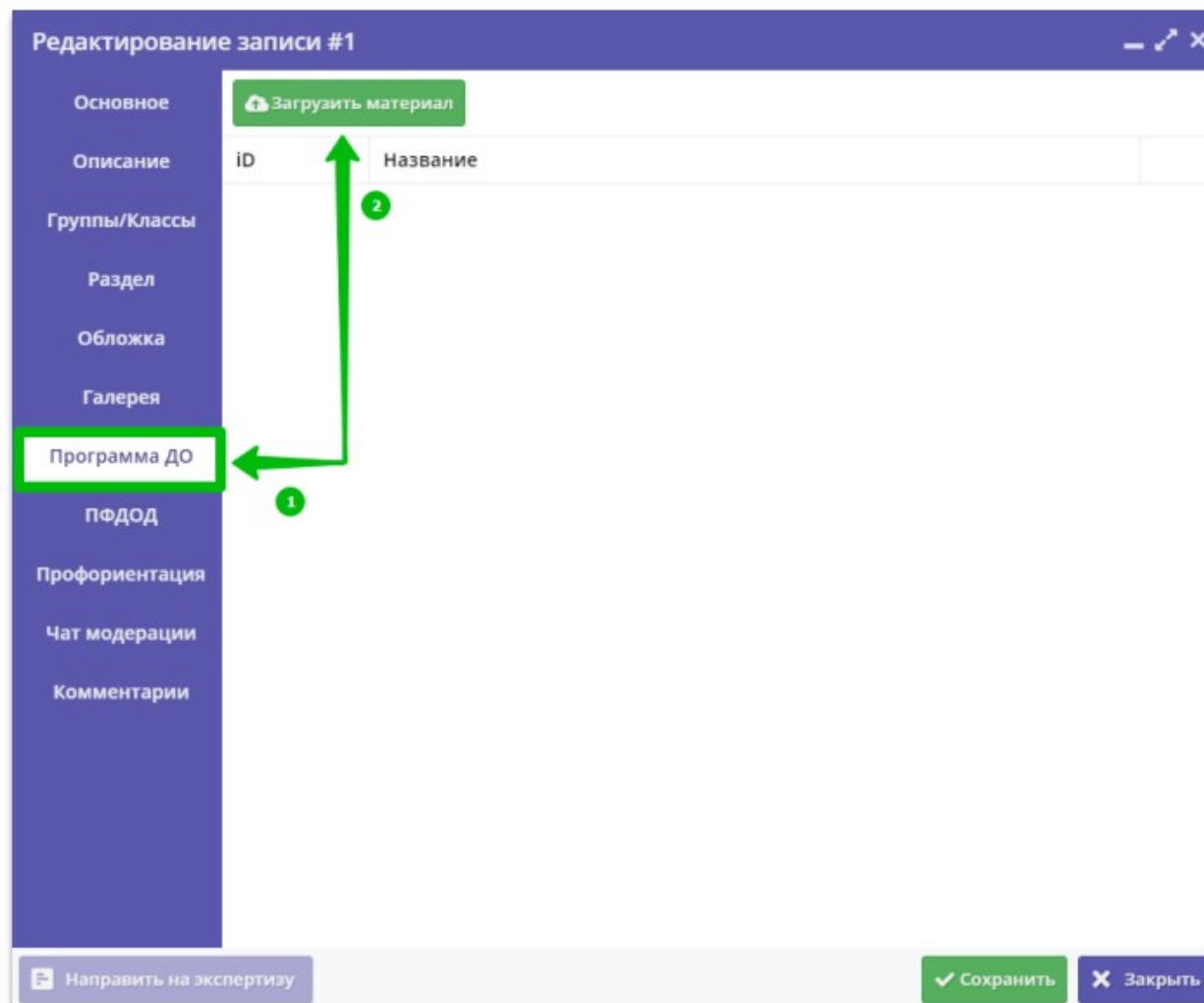
1

2

Редактирование события

Предпросмотр на сайте

Шаг 3. Перейти во вкладку Программа ДО и нажать Загрузить материал.



Шаг 4. В открывшемся окне Загрузка файла:

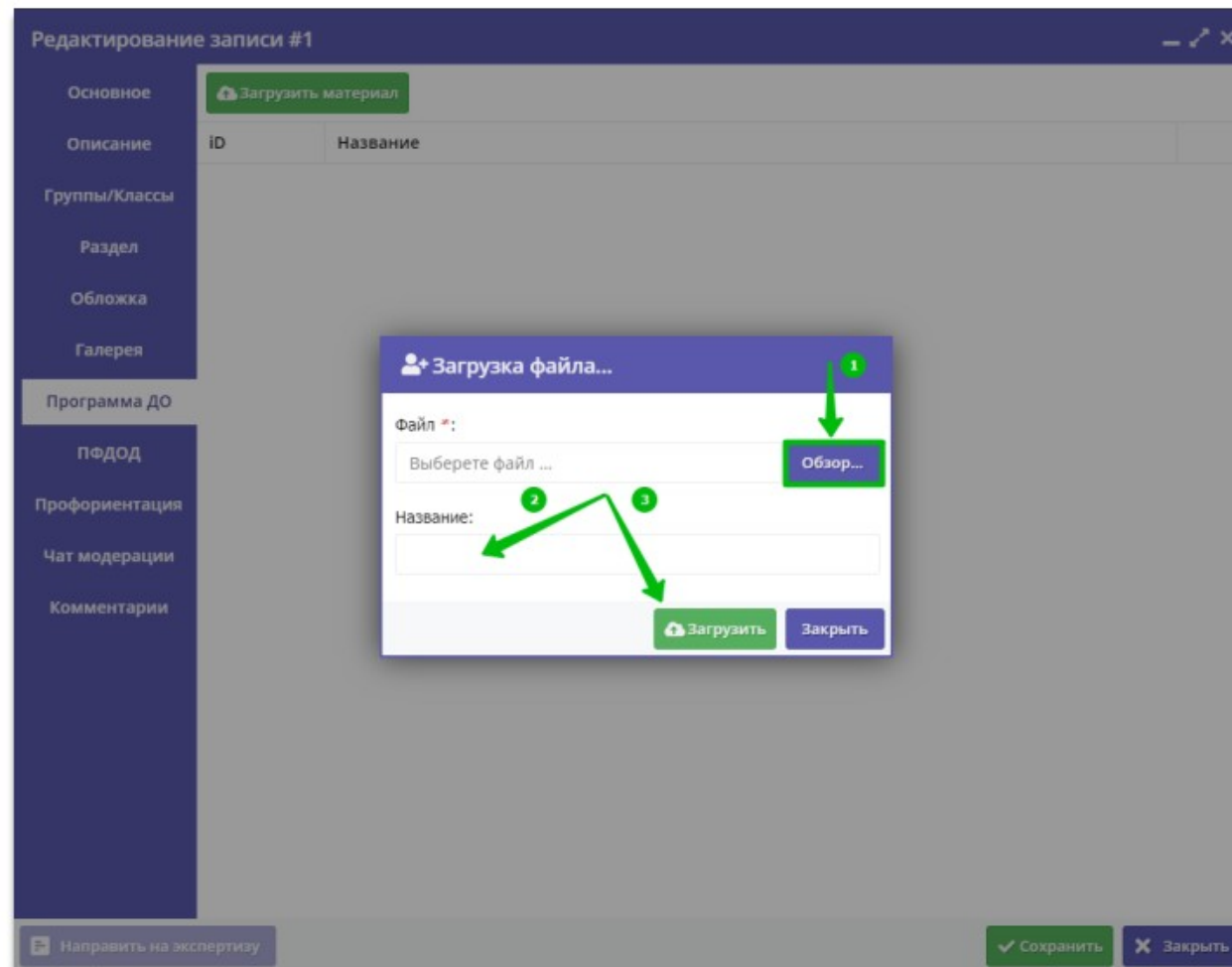
Нажать Обзор. Выбрать требуемый файл на своем ПК.

В поле Название ввести название файла (можно кратко, к примеру: ДОП Волшебный бисер).

Нажать Загрузить и подождать, пока загружается документ.

Внимание! Файл должен быть в формате .doc, .docx или .pdf.

Размер загружаемого файла не должен превышать 11-12 МБ.



Шаг 5. Направить программу на экспертизу.  
После того, как файл с программой будет загружен, следует:

1. Нажать на Направить на экспертизу
2. В открывшемся окне нажать ОК
3. Нажать Закреть - выйти из режима редактирования программы.

Операция выполнена – программа направлена на экспертизу.

